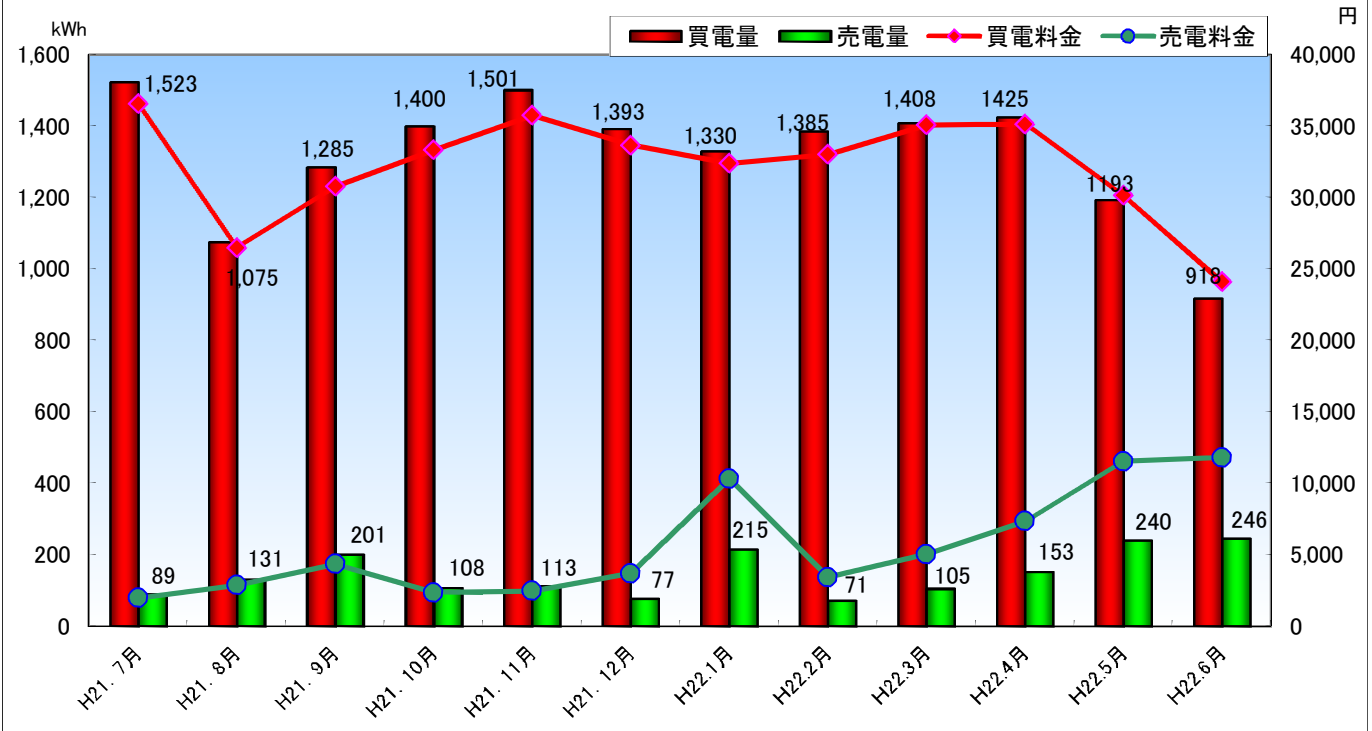
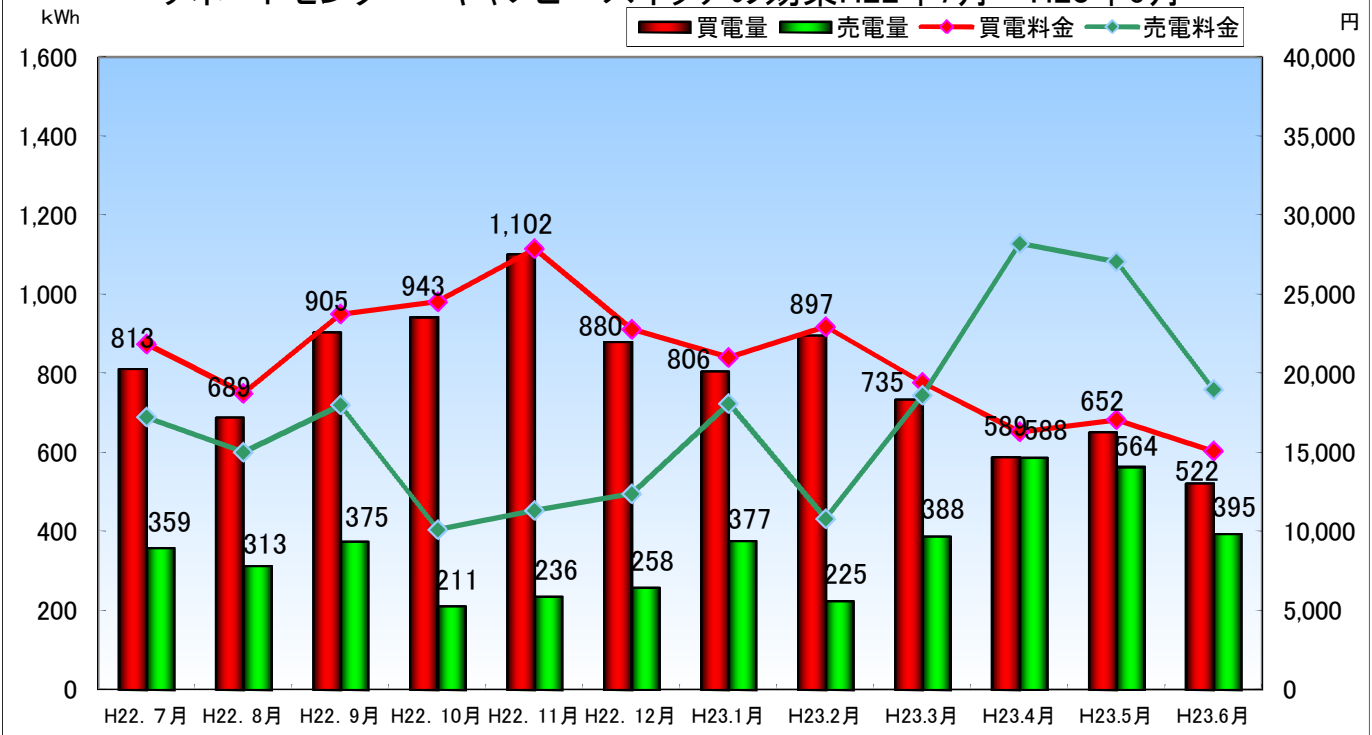


サポートセンター キャンピースイッチの効果H21年7月～H22年6月



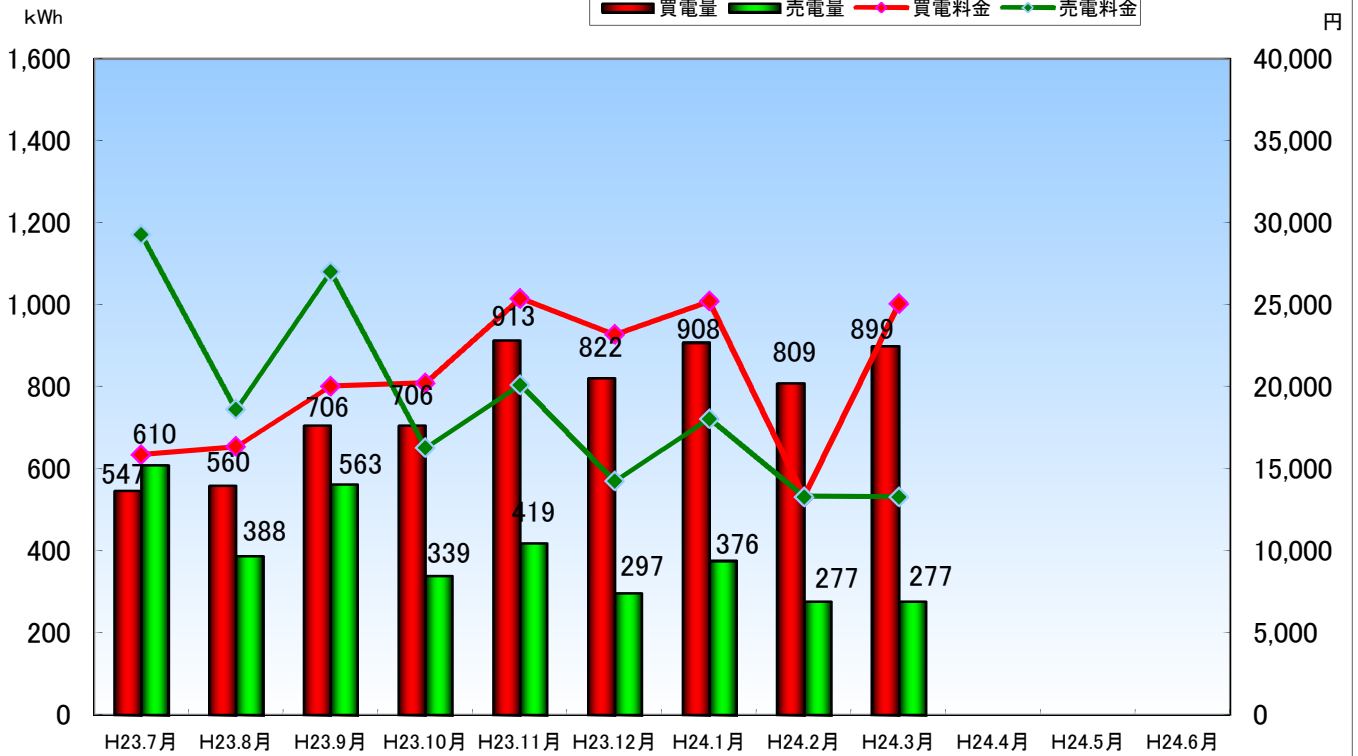
	H21. 7月	H21. 8月	H21. 9月	H21. 10月	H21. 11月	H21. 12月	H22. 1月	H22. 2月	H22. 3月	H22. 4月	H22. 5月	H22. 6月
買電量	1,523	1,075	1,285	1,400	1,501	1,393	1,330	1,385	1,408	1,425	1,193	918
買電料金	36,568	26,486	30,767	33,330	35,754	33,666	32,375	33,017	35,073	35,148	30,154	24,089
売電量	89	131	201	108	113	77	215	71	105	153	240	246
売電料金	1,958	2,854	4,333	2,334	2,461	3,696	10,320	3,408	5,040	7,344	11,520	11,808

サポートセンター キャンピースイッチの効果H22年7月～H23年6月



	H22. 7月	H22. 8月	H22. 9月	H22. 10月	H22. 11月	H22. 12月	H23. 1月	H23. 2月	H23. 3月	H23. 4月	H23. 5月	H23. 6月
買電量	813	689	905	943	1,102	880	806	897	735	589	652	522
買電料金	21,863	18,744	23,751	24,544	27,890	22,792	21,012	22,967	19,416	16,296	17,063	15,078
売電量	359	313	375	211	236	258	377	225	388	588	564	395
売電料金	17,232	15,024	18,000	10,128	11,328	12,384	18,096	10,800	18,624	28,224	27,072	18,960

サポートセンター キャンピースイッチの効果H23年7月～H24年6月



	H23.7月	H23.8月	H23.9月	H23.10月	H23.11月	H23.12月	H24.1月	H24.2月	H24.3月	H24.4月	H24.5月	H24.6月
買電量	547	560	706	706	913	822	908	809	899			
買電料金	15,862	16,356	20,048	20,239	25,394	23,184	25,208	13,297	25,051			
売電量	610	388	563	339	419	297	376	277	277			
売電料金	29,280	18,624	27,024	16,272	20,112	14,256	18,048	13,297	13,296			